

# 45. Winterspiele EUROVISIONSPORTS

## Super-G

### Offizielles Ergebnis

EUROVISION  
SPORT  
LENK 2016



#### WETTKAMPFJURY

TD Swiss-Ski	Bloch Peter	
TD Swiss-Ski Assistent	Gobet Claude	(Eurovision)
Wettkampfleiter	Siegfried Jonas	(Lenk)
Streckenchef oder Coach	Lempen Stefan	(Lenk)

PISTE	Mülkerblatten
START	1936m
ZIEL	1585m
HÖHENUNTERSCHIED	351m

KURSSETZER	Lempen Stefan	(Lenk)
VORLÄUFER	- A - Bloch Antoine	- B - Schwab Eveline
	- C - Gex Olivier	- D - Oguey Bruno
	- E - Imesch Olivier	

TORE	34
RICHTUNGSÄNDERUNGEN	34
STARTZEIT	10:00

WETTER : Sonnig	SCHNEE : Kompakt	TEMPERATUR : -3°C
LISTEN NR.999	ZUSCHLAG HERREN : 0.00	ZUSCHLAG DAMEN : 0.00
		F = 1080

Rang	St-Nr.	Name und Vorname	Jahrgang	Land	Zeiten	Abstand	Punkte
------	--------	------------------	----------	------	--------	---------	--------

#### Damen C

1	14	BRUNNER Gabriele	1957		1:26.31		0.00
2	28	LUNGI Ornella	1956		1:40.35	14.04	175.68
3	12	BUDISCHOWSKY Christina	1955		1:41.17	14.86	185.94
4	19	UDDHOLM Kristina	1953		1:48.07	21.76	272.28
5	13	BREMBERG Helena	1958		1:48.75	22.44	280.79
6	25	PALMEBORN Monica	1960		1:49.85	23.54	294.56
7	29	FÜTTERER Ingrid	1958		1:50.03	23.72	296.81
8	1	TRINKL Marlene	1957		1:52.54	26.23	328.22









#### Damen B

1	8	DOMENEGO Nathalie	1970		1:30.12		47.67
2	42	ONORATI Francesca	1966		1:34.67	4.55	104.61
3	2	BITTMANN Annette	1966		1:35.32	5.20	112.74
4	32	PYTHOUD Denise	1966		1:36.52	6.40	127.76
5	5	GWINNER Susanne	1964		1:37.18	7.06	136.02
6	11	PONCET Laurence	1961		1:38.03	7.91	146.65
7	9	SÆLMANN Siv Kristin	1964		1:38.39	8.27	151.16
8	7	KLOSTERGAARD Sidsel	1970		1:40.40	10.28	176.31
9	31	MATUSOVA Miloslava	1963		1:41.39	11.27	188.70
10	22	GRANN Nina	1962		1:42.14	12.02	198.08
11	45	NITZSCHKE Sabine	1963		1:43.96	13.84	220.86
12	23	ROMET Laurence	1969		1:44.52	14.40	227.86
13	3	AVLUND Sidsel	1966		1:45.60	15.48	241.38
14	6	GENILKE Claudia	1964		1:47.19	17.07	261.27
15	20	TURNER Imke	1963		1:47.41	17.29	264.03
16	34	BECKER Beate	1963		1:48.49	18.37	277.54











## 45. Winterspiele EUROVISIONSPORTS

## Super-G

## Offizielles Ergebnis

Rang	St-Nr.	Name und Vorname	Jahrgang	Land	Zeiten	Abstand	Punkte
17	26	SKEIE Guri	1962	 NOR	1:51.01	20.89	309.07
18	10	KONGSGAARD PRAG Lise	1966	 DEN	1:53.29	23.17	337.60
19	21	PRIN LE GALL Catherine	1962	 FRA	1:56.08	25.96	372.51
20	35	BIRKMAIER Claudia	1961	 GER	1:57.01	26.89	384.15
21	33	GAJATE Gloria	1966	 SPA	1:57.73	27.61	393.16
22	43	SANTANGELO Paola	1964	 SUI	2:22.10	51.98	698.10
23	48	BARBALARGA Emmanuelle	1968	 SUI	2:23.20	53.08	711.87
24	46	STÖPPLER Simone	1964	 GER	2:27.81	57.69	769.55

## Damen A

1	16	BIANCHI Michela	1973	 SUI	1:31.65		66.82
2	40	VIVARES Sabine	1971	 FRA	1:33.85	2.20	94.35
3	4	TESTUZ Laure	1973	 SUI	1:38.31	6.66	150.16
4	24	NETZER Giulia	1985	 SUI	1:39.54	7.89	165.55
5	36	GRÜNIG Karin	1981	 SUI	1:40.38	8.73	176.06
6	17	MOLINDER Pia	1971	 SWE	1:41.36	9.71	188.32
7	15	SCHÜPFER Corinne	1972	 SUI	1:42.75	11.10	205.71
8	18	THINE Pascale	1977	 FRA	1:43.30	11.65	212.60
9	44	MATHEZ Catherine	1971	 SUI	1:44.54	12.89	228.11
10	41	TAURISSON Claire	1977	 SUI	1:48.46	16.81	277.16
11	30	HELLAND Margret	1979	 NOR	1:58.11	26.46	397.91
12	37	PALAMARA Lydie	1977	 SUI	2:00.74	29.09	430.82
13	27	HEROUIN Catherine	1971	 FRA	2:29.34	57.69	788.70








## Herren C

1	62	NUNDAL Are	1958	 SWE	1:20.86		42.48
2	81	BRUNNER Peter	1956	 AUT	1:25.54	4.68	107.44
3	60	KJETSÅ Sigtor	1957	 NOR	1:26.97	6.11	127.30
4	87	TESAREK Paul	1956	 AUT	1:27.43	6.57	133.68
5	90	KRAUSE Hartmut	1958	 GER	1:27.77	6.91	138.40
6	92	LIZARBE Philippe	1958	 FRA	1:29.14	8.28	157.42
7	61	BRISSON Eric	1957	 FRA	1:29.75	8.89	165.89
8	59	BICAN Marek	1959	 DEN	1:29.82	8.96	166.86
9	77	GIRARDIN Marcel	1946	 SUI	1:30.61	9.75	177.83
10	120	CATEAU Jean-Paul	1960	 SUI	1:31.33	10.47	187.82
11	71	MOROS Jose Manuel	1957	 SPA	1:33.79	12.93	221.97
12	79	JØSSING Helge	1953	 NOR	1:35.18	14.32	241.26
13	100	FISCHER Roland	1959	 SUI	1:35.60	14.74	247.10
14	99	LEIDBUNGUTH Claude	1957	 FRA	1:36.05	15.19	253.34
15	73	BAL Mario	1959	 ITA	1:36.20	15.34	255.42
16	116	KIRSTETTER Michel	1959	 FRA	1:36.54	15.68	260.14
17	63	VILAR Xavier	1960	 SPA	1:40.03	19.17	308.59
18	110	JELINEK Harald	1943	 AUT	1:40.75	19.89	318.59
19	103	KLEMM Ralf	1959	 GER	1:41.65	20.79	331.08
20	106	BECKER Thomas	1959	 GER	1:42.90	22.04	348.43
21	114	VIRY Jean-Pierre	1957	 FRA	1:43.30	22.44	353.98
22	57	ELMQUIST Torsten	1955	 DEN	1:44.75	23.89	374.11
23	72	BRANDSETH Magnar	1951	 NOR	1:50.27	29.41	450.74

## 45. Winterspiele EUROVISIONSPORTS

## Super-G












## Offizielles Ergebnis

Rang	St-Nr.	Name und Vorname	Jahrgang	Land	Zeiten	Abstand	Punkte
24	97	HESS Günther	1938		1:50.36	29.50	451.99
25	127	TISSOT Emmanuel	1948		1:54.25	33.39	505.99
26	84	SANDOVAL Javier	1948		1:55.57	34.71	524.31
27	113	DECKER Wolfgang	1941		1:56.37	35.51	535.42
28	78	KJÆERGAARD Ole	1959		2:00.27	39.41	589.56
29	112	PURKARTHOFER Hans	1943		2:16.37	55.51	813.05
30	102	FORDAL Jon Annar	1958		2:16.79	55.93	818.88

## Herren B

1	51	FEICHTER Markus	1969		1:20.20		33.32
2	58	TALDO Pietro	1965		1:20.39	0.19	35.95
3	64	TRIENDL Bernhard	1963		1:21.03	0.83	44.84
4	68	PAPAUX Claude-Robert	1964		1:21.86	1.66	56.36
5	117	MARTI Marc	1967		1:22.02	1.82	58.58
6	55	FISCHER Günther	1961		1:23.46	3.26	78.57
7	93	SCHMALZ Walter	1965		1:24.26	4.06	89.68
8	53	AROSSI Yannick	1966		1:24.55	4.35	93.70
9	82	BONVIN Steve	1965		1:24.74	4.54	96.34
10	70	FLATØY Ketil	1962		1:26.01	5.81	113.97
11	94	GEGOUT Benoit	1965		1:27.69	7.49	137.29
12	91	CLAIRFOND Jean-Luc	1964		1:30.68	10.48	178.80
13	105	BANCHEREAU Pascal	1962		1:31.77	11.57	193.93
14	67	BONILLA Jose Manuel	1963		1:33.20	13.00	213.78
15	101	LECLANCHE Olivier	1961		1:33.65	13.45	220.03
16	98	SCHEBEK Bernhard	1966		1:34.42	14.22	230.71
17	115	DI VENANZIO Michel	1968		1:34.93	14.73	237.79
18	107	BOUCHERON Jean-Luc	1962		1:35.52	15.32	245.98
19	65	LARVAD Morten	1967		1:35.59	15.39	246.96
20	85	HAFJALL Henrik	1969		1:39.97	19.77	307.76
21	118	REBETEZ Nicolas	1965		1:40.86	20.66	320.11
22	89	DUBRAL Markus	1966		1:42.37	22.17	341.07
23	123	LUGASSY Philippe	1961		1:46.42	26.22	397.30
24	80	ANTONUCCI Enrico	1962		1:47.57	27.37	413.26
25	86	STUBBERGAARD HANSEN Bo	1965		1:55.70	35.50	526.12
26	104	LYLLOFF Dan	1966		2:00.69	40.49	595.39





## Herren A

1	56	ROUGE Fabien	1975		1:17.80		0.00
2	54	ROTTENSTEINER Gerfried	1973		1:24.35	6.55	90.93
3	83	KARNER Hannes	1986		1:25.29	7.49	103.97
4	111	DUMARTINEIX Yannick	1972		1:25.40	7.60	105.50
5	76	OVERNEY Thierry	1974		1:26.89	9.09	126.19
6	74	TREPPER Sebastian	1981		1:27.57	9.77	135.62
7	75	ANSERMET Jacques	1974		1:27.92	10.12	140.48
8	52	LIPPERT Vincent	1980		1:28.99	11.19	155.34
9	69	JABORNIGG Richard	1972		1:38.77	20.97	291.10
10	66	MICOZZI Gianluca	1971		1:45.46	27.66	383.97
11	126	BES Arnaud	1981		1:45.72	27.92	387.58






## 45. Winterspiele EUROVISIONSPORTS

## Super-G

## Offizielles Ergebnis

Rang	St-Nr.	Name und Vorname	Jahrgang	Land	Zeiten	Abstand	Punkte
12	88	LED LAURIDSEN Jesper	1976		1:47.20	29.40	408.12
13	124	DESPLANQUE Benjamin	1984		1:50.27	32.47	450.74
14	108	STEFFEN FRELTTOFT Peter	1971		1:50.30	32.50	451.16
15	121	RIVABELLA Samuele	1975		1:52.86	35.06	486.69

**Nicht klassifizierte****Nicht am Start (5)**

39	MEIER Petra	1965	
47	MANCEAU Lucie	1986	
96	CHAROLLAIS Thierry	1967	
119	GODON François	1957	
125	NEMICCOLA Saverio	1962	

**Nicht im Ziel (2)**

95	STENSRUD Espen	1970	
122	STEENS Luca	1976	

**Disqualifizierte (2)**

38	SOMMER Daniela	1968		Tor 31
109	HÖRR Gerhard	1944		Tor 31